



## Visão Geral

Qtd. Transferências

3

Info

Valor Global

R\$ 2,3 Mi

Info

Valor Empenhado

R\$ 2,3 Mi

Info

Valor Liberado

R\$ 0,0 Mil

Info

Valor Pago a Fornecedores

R\$ 0,0 Mil

Info

Saldo em Conta

R\$ 0,0 Mil

Info



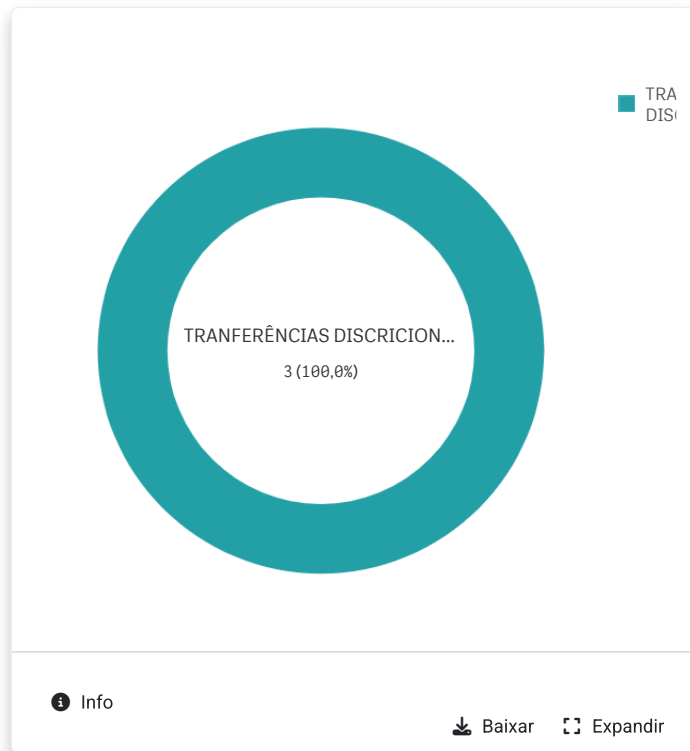
### Mapa de calor de Valores Investidos





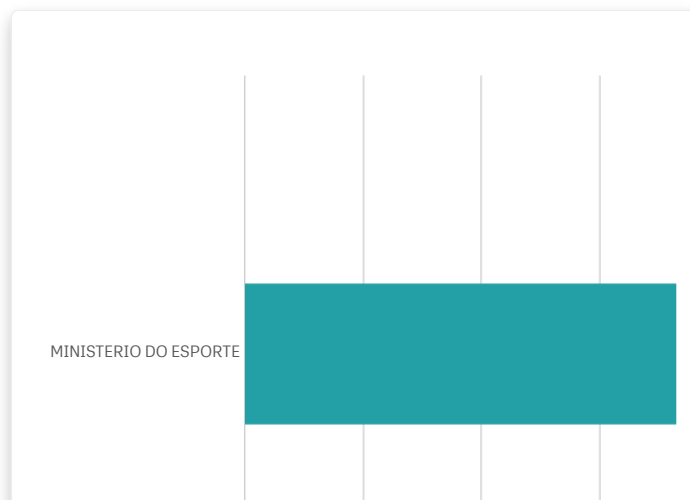
### Transferências por Tipo

Por Quantidade **Por Valor**



### Top 100 (Recursos em R\$)

Por Órgão **Por UF** Por Município



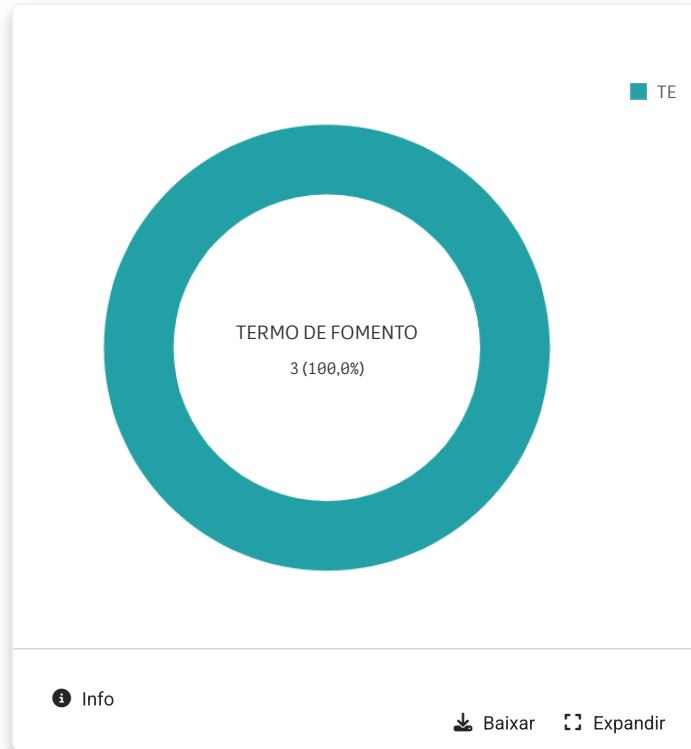


Info

Baixar Expandir

### Transferências por Modalidade

Por Quantidade Por Valor



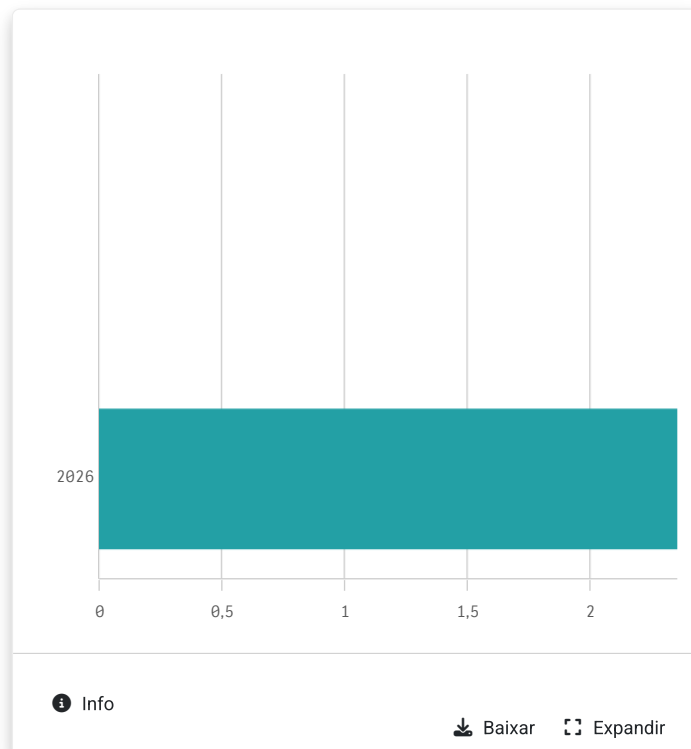
Info

Baixar Expandir



### Transferências por Ano


Por Quantidade Por Valor



Info

Baixar Expandir

## Transferências por Situação



Info

Baixar Expandir

Empenho

Desembolso

Movimentação Financeira

## Empenho por Ano

2,26 mi

2026

Info

Baixar Expandir

## Relatório Geral das Transferências no Transferegov

| Nº Transferência | Q | Link         | Q | Ano  | Q | Situação    |
|------------------|---|--------------|---|------|---|-------------|
| 994605           |   | Acesso Livre |   | 2026 |   | Em execução |
| 994621           |   | Acesso Livre |   | 2026 |   | Em execução |

